

















Changer la température de consigne

-  - Appuyer 1 fois sur la touche "PRG".
-  - Appuyer 1 fois sur la touche "ENTER".
-   - Modifier la température à l'aide des touches "FLÈCHES".
-  - Appuyer de nouveau sur la touche "ENTER" pour modifier une autre consigne.
-  - Retourner dans le menu principal grâce à la touche "ESC".






Changer les plages horaires

-  - Appuyer 2 fois sur la touche "PRG".
-  - Appuyer sur la touche "ENTER".
-   - Mettre le semainier en marche (O) à l'aide des touches "FLÈCHES".
- Faire de même pour stopper la marche forcée (N).
-   - Accéder aux différents jours de la semaine, toujours à l'aide des touches "FLÈCHES".
- Lorsque le jour souhaité s'affiche, bien vérifier que la machine soit activée pour ce jour (O).
Par défaut, tous les jours sauf le dimanche sont activés.

Vous pouvez désormais passer à la programmation des plages horaires.

-  - Appuyer sur la touche "ENTER".
-   - Modifier l'heure de départ de la première plage grâce aux touches "FLÈCHES".
-  - Pour accéder aux minutes, appuyer sur la touche "ENTER".
- Répéter la même opération pour changer l'heure de fin de la première plage horaire.
- Si la programmation de la 2^{ème} plage horaire n'est pas souhaitée, laisser les heures de départ et de fin sur 00h00, si elle est souhaitée, utiliser la même méthode que précédemment.


Changer l'heure et la date

-  - Appuyer 3 fois sur la touche "PRG".
-  - Appuyer sur la touche "ENTER".
-   - Changer l'heure à l'aide des touches "FLÈCHES".
- Répéter la même opération pour changer les minutes.
- Changer la date de la même manière
- Valider ou non le changement automatique du passage en heure d'hiver ou d'été.
-  - Retourner dans le menu principal grâce à la touche "ESC".

Démarrer ou arrêter la machine

-  - Appuyer pendant 5 secondes sur la touche "ENTER".

Revenir au menu

-  - Appuyer sur la touche "ESC".